

DS3 & HS4

Solução de Protecção Contra-Roubo



Resistência Contra-Roubo de acordo com a norma

- EN 1143-1 (Applus-LGAI) Graus III e IV



COFRES-FORTES PARA PROTECÇÃO DE VALORES

DS3 & HS4

Solução de Protecção Contra-Roubo

Compactos e discretos, os cofres DS3 e HS4 integram-se sem problemas na arquitectura de qualquer local, tanto no escritório como na fábrica, em exposição ou na zona da contabilidade.

Sabia que...

as fechaduras utilizadas nos cofres são certificadas para garantir que o cofre mantém o nível correcto de protecção anti-roubo?

Breve Descrição do Produto

O cofre DS3 está disponível em sete tamanhos, de 40 a 420 litros e o modelo HS4 possui uma gama de seis tamanhos, dos 80 aos 420 litros.

Os cofres-fortes DS3 e HS4 têm uma parede defensiva com uma espessura de protecção de 65mm, constituído por um composto de alta resistência que se encontra entre as chapas de aço, e complementado com armaduras metálicas.

Os bloqueios de reforço activos e as dobradiças reforçadas fornecem uma protecção extra contra arrombamentos.

Adicionalmente, uma ranhura de depósito está disponível em alguns modelos.

Ranhura de Depósito

Para os modelos 110, 150 e 275 (apenas HS4)

Ranhura de Depósito Nocturno e Diurno

Versão 80 para os modelos 110 e 150

Versão 220 para os modelos 110 e 150

Protecção Anti-Roubo

O cofre DS3 é testado pela agência de testes independente Applus-LGAI (Laboratorio General de Ensayos y Certificacion), de acordo com a norma EN 1143-1 para o Grau III.

O cofre HS4 é testado pela Applus-LGAI de acordo com a norma EN 1143-1 para o Grau IV.



Ev/Hora




MxB



Moneo



Nectra



Acessórios Interiores

Para ajudar a melhorar a organização dos seus valores.

◀ *Acessórios interiores (da esquerda): Prateleira amovível, compartimento bloqueável*

Fechaduras

De forma a satisfazer diferentes necessidades de segurança, os cofres DS3 e HS4 são concebidos para serem adaptados a vários sistemas de bloqueio. Graças às fechaduras mecânicas e electrónicas patenteadas da Fichet-Bauche, todas com a certificação A2P/EN 1300, os seus valores estão protegidos da melhor forma.

A MxB – nível B/E – é uma fechadura mecânica de alta segurança. A sua forma e "design" inovadores, que permitem mais de 10 milhões de diferentes chaves possíveis, tornam a duplicação extremamente difícil.

A MC4 – nível A/E – é uma fechadura de combinação mecânica capaz de gerar 28 000 códigos diferentes.

A fechadura de combinação mecânica Moneo – nível C/E – permite vários milhões de códigos diferentes. A sua característica "trocar-combinação-após-abertura" garante a reposição automática dos selectores para 0 após cada utilização.

A fechadura electrónica Nectra – nível B/E – gera mais de 110 milhões de combinações de códigos diferentes e oferece vários níveis de funcionalidade. A versão padrão inclui 1 código principal e 7 códigos de utilizador, bloqueio de código errado, retardamento e alarme de coacção. Isto pode ser actualizado com a função de pista de auditoria que regista até 500 eventos.

A fechadura electrónica Ev'Hora – nível B/E – é concebida para ser utilizada como parte da sua rede de segurança. As fechaduras Ev'Hora têm a capacidade de trocar e partilhar informações entre si e com o seu sistema, permitindo-lhe assim alterar rapidamente os procedimentos de segurança.

Procedimentos de Teste Anti-Roubo

Para obter a classificação EN 1143-1, os cofres foram submetidos a uma série de testes rigorosos de arrombamento com ferramentas diferentes. São atribuídos pontos de acordo com o tempo que leva cada tentativa de arrombamento, sendo que o número total de pontos determina o grau de segurança.

Verificação do Teste

Uma vez testados, os produtos são analisados pelo laboratório de ensaio para verificar se estes correspondem aos esquemas técnicos anteriormente fornecidos.

Garantia Fichet-Bauche

Os produtos Fichet-Bauche são concebidos e fabricados de acordo com a norma ISO 9001 relativa aos Sistemas de Gestão de Qualidade, ISO 18001 relativa aos Sistemas de Gestão de Saúde e Segurança Ocupacionais e ISO 14000 relativa aos Sistemas de Gestão Ambiental. Todos os componentes dos cofres DS3 e HS4 são testados no laboratório da Fichet-Bauche, de acordo com as actuais normas europeias.

FECHADURA ÚNICA COMBINAÇÕES DE FECHADURAS

MxB	MxB + MxB
	MxB + MC4
	MxB + Moneo S
	MxB + Nectra (Basic ou Audit)
	MxB + Ev'Hora

Martelo



Berbequim




Rebarbadora

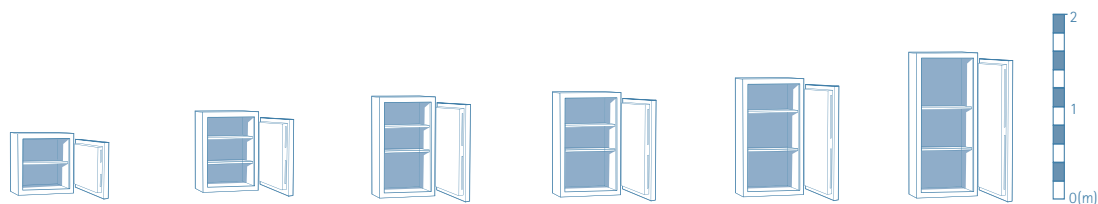


DS3 & HS4

Especificações Técnicas



Dimensões (mm)	DS3 40	DS3 80	DS3 110	DS3 150	DS3 275	DS3 350	DS3 500
Altura exterior	470	640	800	1040	1140	1370	1650
Largura exterior	590	620	620	620	780	780	780
Profundidade exterior	450	530	530	530	620	620	620
Largura exterior (porta aberta a 90SDgr)	590	620	620	620	780	780	780
Largura exterior (porta aberta a 180SDgr)	1100	1170	1170	1170	1490	1490	1490
Altura interior	340	510	670	910	1010	1240	1520
Largura interior	460	490	490	490	650	650	650
Profundidade interior	256	336	336	336	426	426	426
Capacidade interior (litros)	40	84	110	150	280	343	421
Peso (kg)	225	319	380	469	650	765	900



Dimensões (mm)	HS4 80	HS4 110	HS4 150	HS4 275	HS4 350	HS4 500
Altura exterior	640	800	1040	1140	1370	1650
Largura exterior	620	620	620	780	780	780
Profundidade exterior	530	530	530	620	620	620
Largura exterior (porta aberta a 90SDgr)	620	620	620	780	780	780
Largura exterior (porta aberta a 180SDgr)	1170	1170	1170	1490	1490	1490
Altura interior	510	670	910	1010	1240	1520
Largura interior	490	490	490	650	650	650
Profundidade interior	336	336	336	426	426	426
Capacidade interior (litros)	84	110	150	280	343	421
Peso (kg)	329	390	479	660	775	910