

COMPLICE

Solução de Protecção Anti-Roubo



COFRES-FORTES PARA PROTECÇÃO DE VALORES



Resistência Anti-Roubo Certificada

- EN 1143-1, Nível 0 (ECB•S)
- A2P (CNPP)



COMPLICE

Solução de Protecção Anti-Roubo

Para proteger valores pessoais e documentos importantes, a Fichet-Bauche concebeu uma linha de cofres de segurança para utilização em casa ou no escritório.

Sabia que...

as fechaduras utilizadas nos cofres também devem ser certificadas para garantir que o cofre mantém o nível correcto de protecção anti-roubo?

Visão Geral do Produto

O cofre Complice está disponível em quatro tamanhos, com capacidades entre 10 a 80 litros, tanto na versão não encastrada como na versão encastrada na parede. Opcionalmente, os cofres podem ser encomendados com uma ranhura por cima da porta para depositar documentos ou envelopes no cofre, de forma rápida e fácil, sem ser necessário abrir a porta.

A porta e as dobradiças do cofre foram concebidas numa forma ergonómica e foram sujeitas a testes operacionais repetidos para poder garantir a sua resistência. Com uma gama alargada de acessórios disponível, o espaço interior de armazenamento do Complice pode ser utilizado até ao limite.

Protecção Anti-Roubo

O Complice tem a certificação A2P pelo CNPP (centro nacional francês para a prevenção e protecção) e a certificação pelo ECB•S com grau 0 de resistência a roubo, em conformidade com a norma europeia EN 1143-1. Isto corresponde a uma estimativa de valores a proteger de €8000.

Fechaduras

Os cofres-fortes Complice foram concebidos para serem equipados com as fechaduras mecânicas e electrónicas patenteadas pela Fichet-Bauche. Todas as fechaduras têm também a certificação A2P/EN 1300.

A MxB – nível B/E – é uma fechadura mecânica de elevada segurança. Devido ao formato e concepção inovadores da chave, é possível criar mais de 10 milhões de chaves diferentes, tornando extremamente difícil o fabrico de cópias. Para segurança adicional, o sistema de bloqueio evita que a chave seja retirada, excepto quando a porta estiver correctamente fechada.

O fecho electrónico Nectra – nível B/E – produz mais de 110 milhões de combinações de códigos diferentes e oferece vários níveis de funcionalidade. A versão padrão inclui 1 código principal e 7 códigos de utilizadores, bloqueio de código errado, retardamento e alarme de coacção. Isto pode ser actualizado através da função de pista de auditoria (que regista até 500 eventos) e de um leitor de impressões biométrico.

FECHOS ÚNICOS

MxB, Nectra

COMBINAÇÕES DE FECHADURAS


MxB + MxB

MxB + Nectra

Chave MxB

Nectra

Ranhura opcional de depósito



Acessórios interiores (da parte superior esquerda): Prateleira, prateleira extensível, estrutura extensível para ficheiros suspensos, compartimento bloqueável, porta-documentos A5.

Acessórios Interiores

- O Complice pode ser equipado com uma prateleira com espaço suficiente para um portátil.
- O Complice 80 pode ser equipado com um compartimento bloqueável para segurança extra.
- A estrutura extensível para ficheiros suspensos constitui a solução ideal para organizar folhas de pagamentos, papéis de impostos e outros tipos de documentos. Os dois maiores cofres da gama, 40 e 80, podem ser entregues com uma ranhura por cima da porta para o depósito simples e seguro de documentos ou dinheiro. Isto é concebido com um sistema de anti-recuperação para impedir que os itens depositados sejam retirados através da ranhura.

Tecnologia Fichet-Bauche

A resistência do Complice resulta da sua dupla espessura, das paredes de chapa fina, de uma porta reforçada com espessura de 87 mm e de um compósito mineral de dureza extra. O cofre é bloqueado com uma lingueta sólida de aço que percorre a altura da porta. Quando sujeito a arrombamento através de ferramentas mecânicas ou térmicas, o fecho é completamente bloqueado por um mecanismo adicional de fecho.

Opcionalmente, o Complice pode ser ligado ao seu sistema de alarme, de forma a emitir um som de aviso quando a porta do cofre for deixada acidentalmente aberta.

Procedimentos de Teste Anti-Roubo

Para poder obter a classificação EN 1143-1, o Complice foi submetido a uma série de testes rigorosos de arrombamento com ferramentas diferentes.

Verificação do Teste

Uma vez testados, os produtos são analisados pelo laboratório de ensaio para verificar se estes correspondem aos esquemas técnicos anteriormente fornecidos.



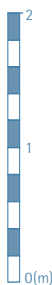
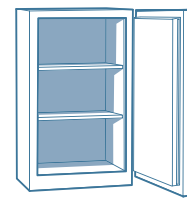
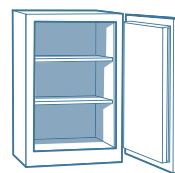
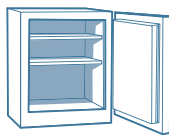
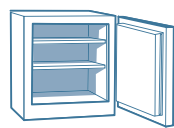
O Complice é apropriado para uso doméstico e pode ser encastrado numa parede (à esquerda) ou instalado como cofre não encastrado (em cima).

Garantia Fichet-Bauche

Os produtos Fichet-Bauche são concebidos e fabricados de acordo com a norma ISO 9001, relativa aos Sistemas de Gestão de Qualidade, e a norma ISO 14000, relativa aos Sistemas de Gestão Ambiental. Todos os componentes dos cofres Complice são testados no laboratório Fichet-Bauche de acordo com as actuais normas europeias.

COMPLICE

Especificações



FBPT6008.R1

Dimensões (mm)	COMPLICE 10		COMPLICE 20		COMPLICE 40		COMPLICE 80
	Não encastrado	Encastrado na parede	Não encastrado	Encastrado na parede	Não encastrado	Encastrado na parede	Não encastrado
Altura exterior	360	360	360	360	500	500	630
Largura exterior	455	455	455	455	455	455	555
Profundidade exterior	275	234	355	314	435	394	465
Largura exterior porta aberta a 180°	840	840	840	840	840	840	840
Profundidade exterior (porta aberta a 90°)	685	644	765	724	845	804	975
Altura interior	260	260	260	260	400	400	530
Largura interior	360	360	360	360	360	360	460
Profundidade interior	140	140	220	220	300	300	330
Capacidade interior (litros)	13	13	21	21	43	43	80
Peso (kg)	96	27	66	32	94	45	138

Acessórios e opções	COMPLICE 10		COMPLICE 20		COMPLICE 40		COMPLICE 80
	Não encastrado	Encastrado na parede	Não encastrado	Encastrado na parede	Não encastrado	Encastrado na parede	Não encastrado
Prateleira	2	-	2	-	5	-	7
Prateleira com compartimento secreto	-	-	-	-	-	-	4
Prateleira extensível	-	-	-	-	-	-	4
Estrutura extensível para ficheiros suspensos	-	-	-	-	-	-	1
Compartimento bloqueável	-	-	-	-	-	-	3
Porta-documentos A5	1	-	-	-	-	-	-

SEDE
Rua de Costa Cabral, 825 - 4200-224 Porto
tel.: 225 074 380 - fax.: 225 074 385
e-mail.: geral@seguranca-ja.com

SHOWROOM
Avenida Brasil, 766 - 4150-154 Porto
tel.: 226 169 523

www.seguranca-ja.com