


PORTAS DE SEGURANÇA

F 196



A FECHADURA

MODULIS DA FICHET

Equipada com uma fechadura de Alta segurança Fichet, permite a utilização de um cilindro de obra durante a fase de instalação. As chaves definitivas serão entregues seladas com a certeza de que o utilizador final será a 1ª pessoa a ter acesso a elas.



AS TRANCAS




BASCULANTES EM AÇO

Com apenas uma volta à chave a F 196 ficou bem fechada: uma tranca central e duas tranças basculantes encaixam no aro formando poderosas garras de imobilização da porta.

CILINDRO DE PROTECÇÃO EXTERIOR

EM AÇO DE MANGANÊS


Equipado com um bloco de protecção exterior em aço de manganês, o seu cilindro 787 fica certificado A2P 1*



CILINDRO DE ALTA SEGURANÇA 787S

UM TEMÍVEL CONCENTRADO DE TECNOLOGIA ANTI-ASSALTO

Elemento fundamental das fechaduras de defesa e das portas blindadas Fichet, o cilindro 787S está concebido para resistir a todas as tentativas de arrombamento com gazua. Graças a um sistema de ruptura é extremamente resistente aos ataques por serragem, perfuração e extracção. A sua alta tecnologia permite mais de 100 milhões de combinações diferentes. O seu cilindro é único.



UMA CHAVE ÚNICA

SEM NENHUMA MARCA APARENTE

Cada chave Fichet é fabricada e controlada através de raios laser o que lhe confere uma máxima precisão. Não tendo nenhuma marca aparente, é impossível identificá-la em caso de perda. Só através do seu cartão codificado, que é entregue com as respectivas 4 chaves em pacote selado, lhe é permitido fazer reproduções pela Fichet e somente pela Fichet. Você ganha assim uma verdadeira tranquilidade de espírito! Fornecida com marcas de diferentes cores, permite-lhe identificar o membro da sua família detentor da mesma.



O ACABAMENTO

À SUA ESCOLHA

Em diversos tipos de madeira para que possa combinar harmoniosamente a segurança que a F 196 lhe garante com a decoração e conforto da sua casa



CEREJEIRA



MOGNO



FAIA



CARVALHO

F 196

ARO EM AÇO
ELECTROZINCADO 2mm

TRANCAS BASCULANTES

SISTEMA DE AJUSTE
PROTECÇÃO AO TRINCO
PLACA DE INOX

TRINCO CENTRAL EM AÇO

LÍNGUA DA FECHADURA

FECHADURA DE
ALTA SEGURANÇA
FICHET MODULIS

JUNTA DE VEDAÇÃO

PAINÉIS EM AÇO (1,5mm)
REVESTIDOS A MADEIRA 4mm

VISOR GRANDE ANGULAR

CANHÃO DE ALTA SEGURANÇA
FICHET 787

JUNTA DE VEDAÇÃO

ENCHIMENTO:
PLACAS DE FIBRAS
SELECCIONADAS
(ATÉRMICAS E IGNIFUGAS)

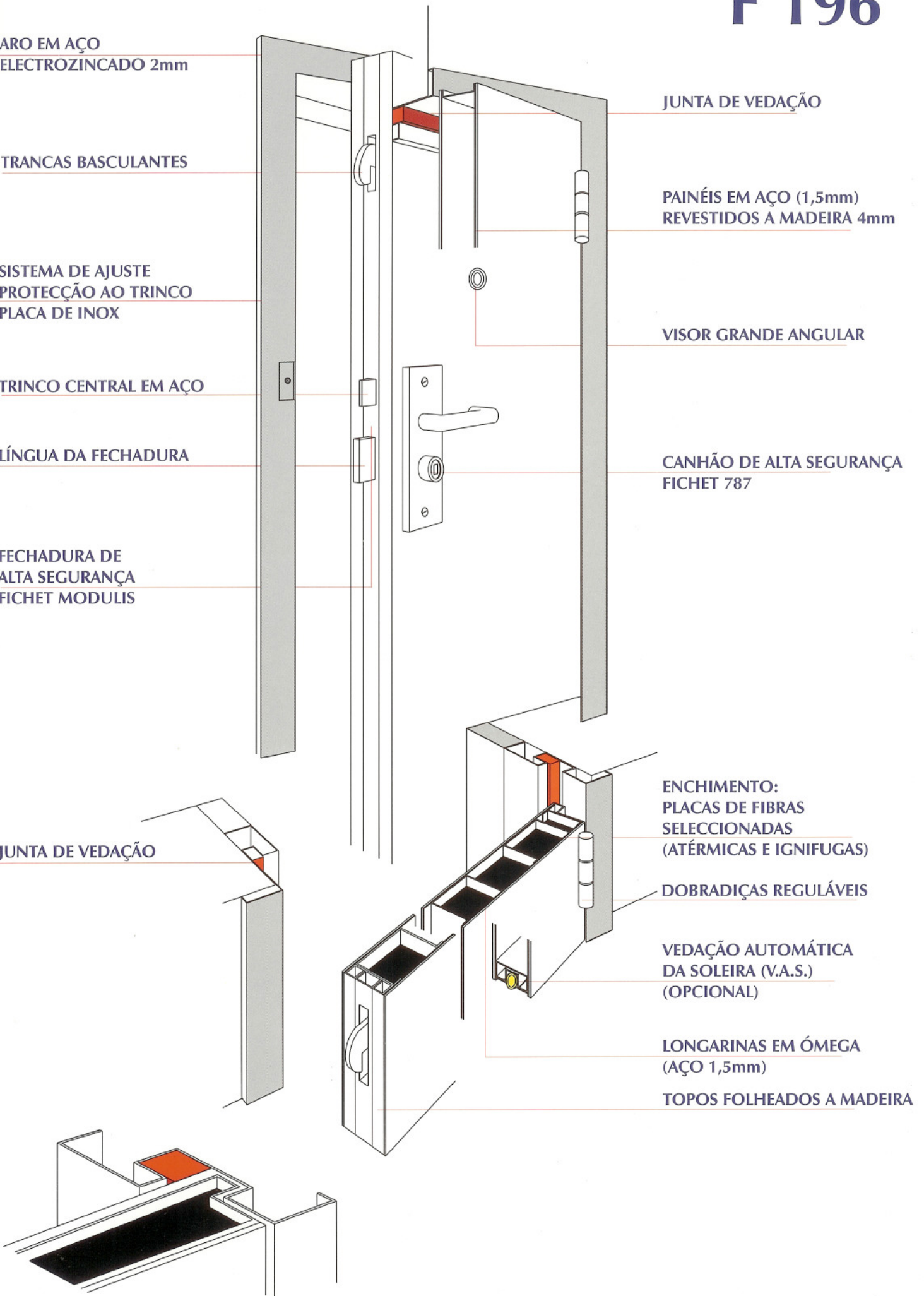
DOBRADIÇAS REGULÁVEIS

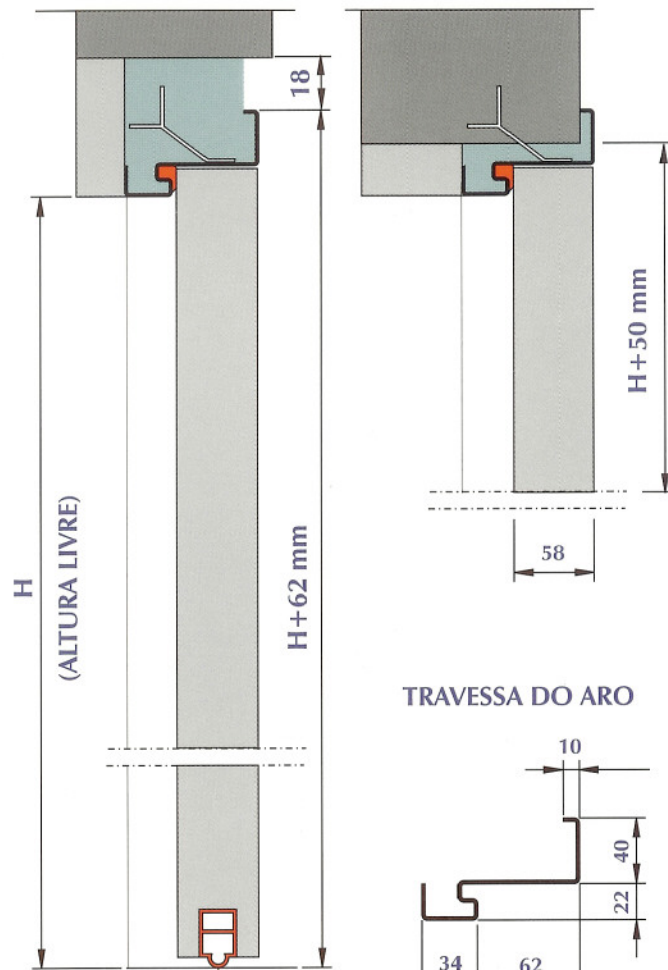
VEDAÇÃO AUTOMÁTICA
DA SOLEIRA (V.A.S.)
(OPCIONAL)

LONGARINAS EM ÓMEGA
(AÇO 1,5mm)

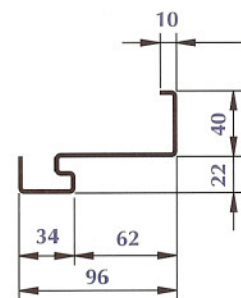
TOPOS FOLHEADOS A MADEIRA

ENCASTRAMENTO DA FOLHA NO ARO
(PORTA FECHADA)

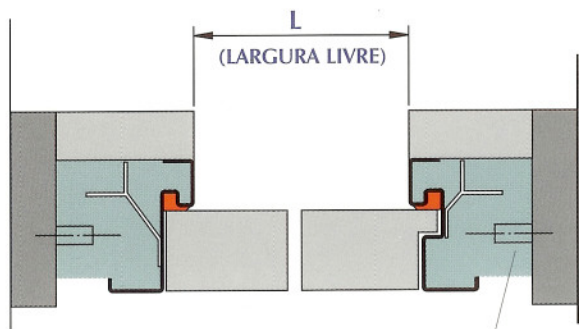




TRAVESSA DO ARO

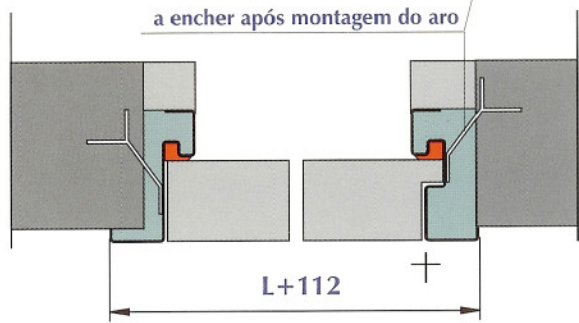


V.A.S. (VEDAÇÃO AUTOMÁTICA DA SOLEIRA)



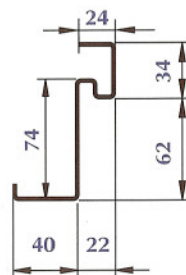
ARO REENTRANTE
(A MEIO DA OMBREIRA)

a encher após montagem do aro

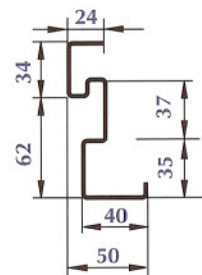


ARO À FACE

PRUMO DA FECHADURA



PRUMO DAS DOBRADIÇAS



DIMENSÕES STANDARD

LIVRE		RESERVA DE VÃO	
L	H	INSTALAÇÃO REENTRANTE (A MEIO DA OMBREIRA)	INSTALAÇÃO À FACE
800	2000	950x2080	890x2050
800	2100	950x2180	890x2150
900	2000	1050x2080	990x2050
900	2100	1050x2180	990x2150